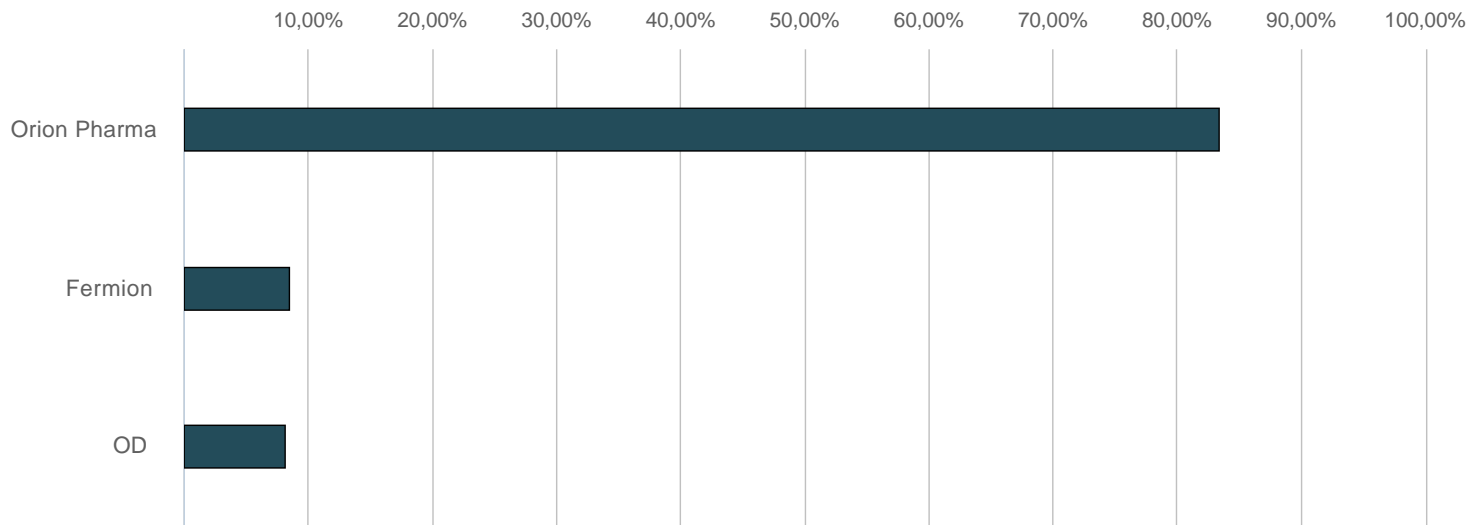


Palkkatutkimus - Orionin Ylemmät Toimihenkilöt OYT ry

Missä yksikössä työskentelet?

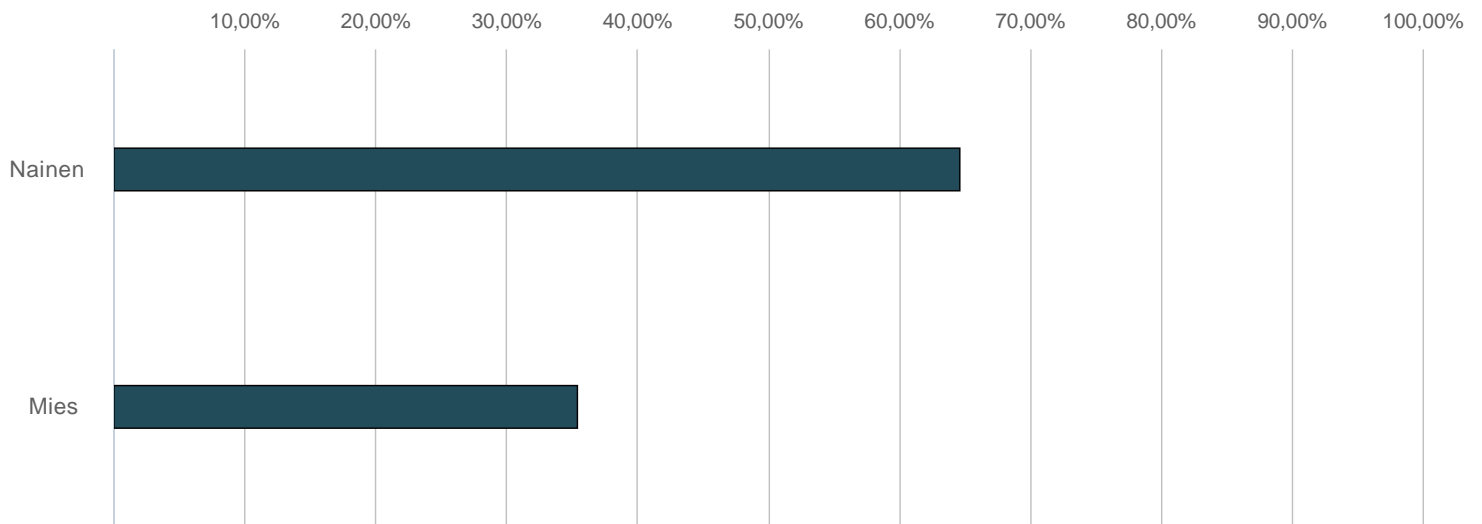
Vastauksia: 554



	N	Prosentti
Orion Pharma	462	83,39%
Fermion	47	8,48%
OD	45	8,12%

Sukupuolesi?

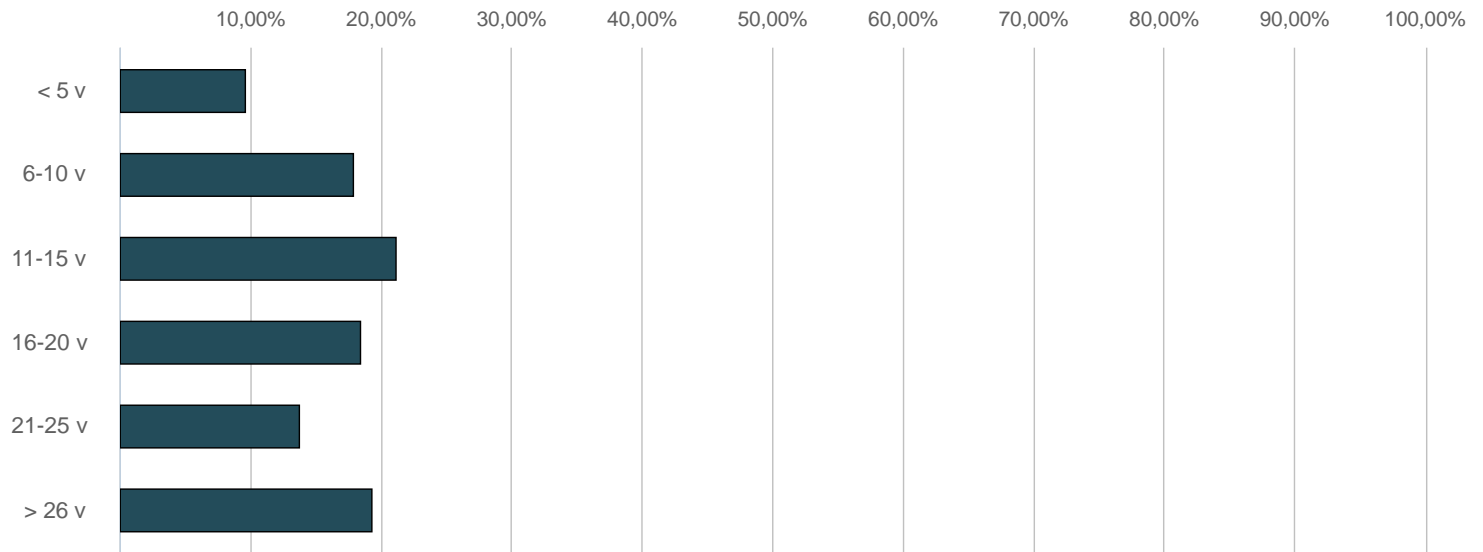
Vastauksia: 554



	N	Prosentti
Nainen	358	64,62%
Mies	196	35,38%

Kuinka monta vuotta olet ollut työelämässä valmistumisesi jälkeen (vähennä pitkät perhevapaat, työttömyysjaksot tms. pitemmät poissaolot)?

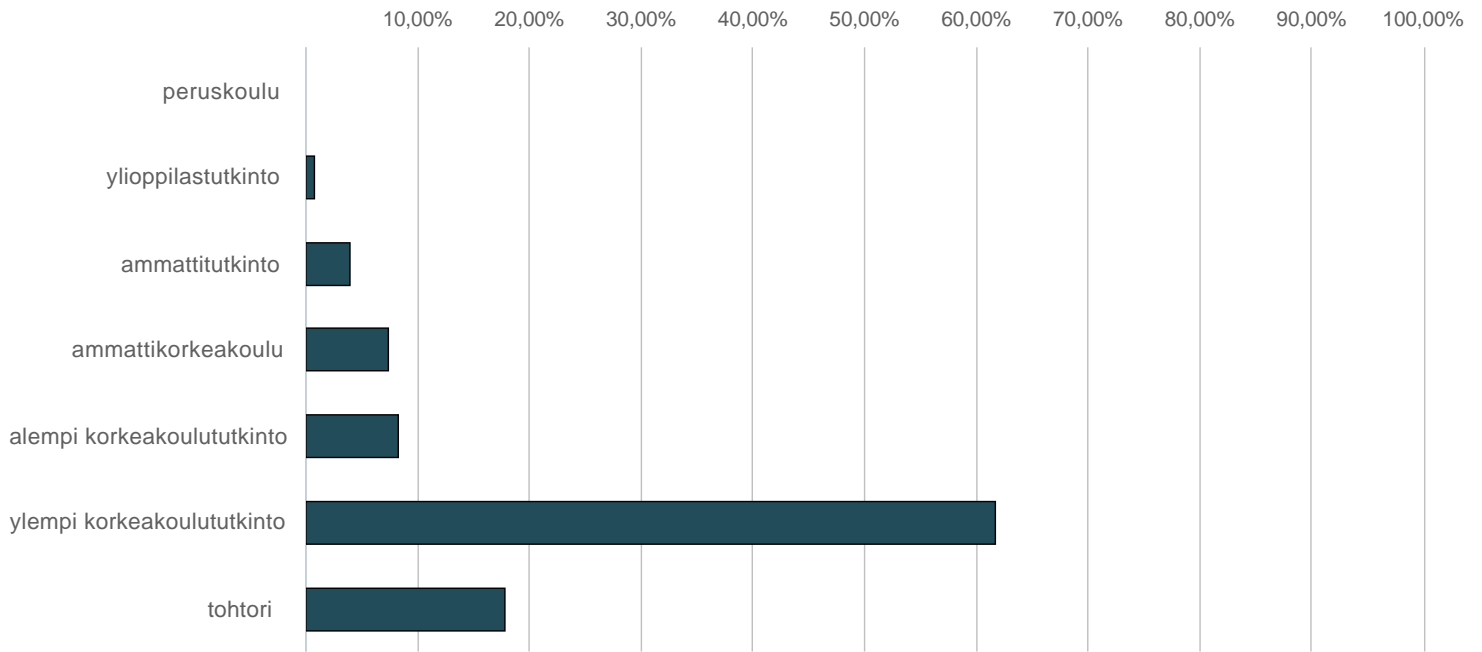
Vastauksia: 554



	N	Prosentti
< 5 v	53	9,57%
6-10 v	99	17,87%
11-15 v	117	21,12%
16-20 v	102	18,41%
21-25 v	76	13,72%
> 26 v	107	19,31%

Koulutustaso

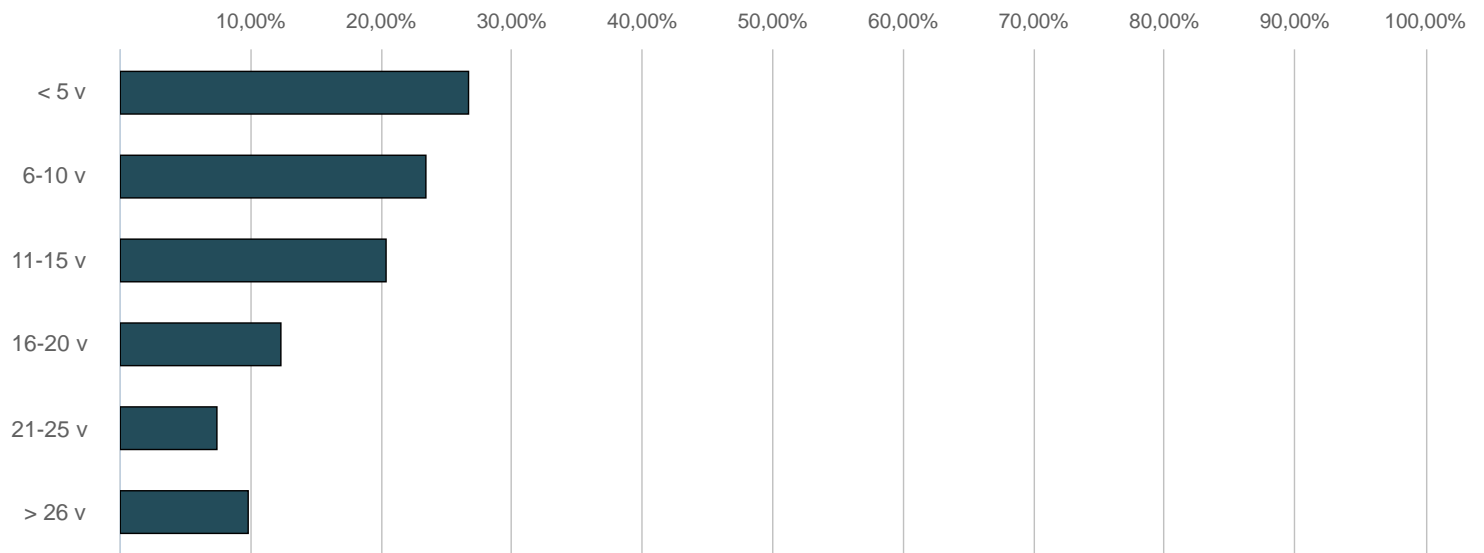
Vastauksia: 554



	N	Prosentti
peruskoulu	0	0%
ylioppilastutkinto	4	0,72%
ammattitutkinto	22	3,97%
ammattikorkeakoulu	41	7,4%
alempi korkeakoulututkinto	46	8,3%
ylempi korkeakoulututkinto	342	61,73%
tohtori	99	17,87%

Kauanko olet ollut Orionin palveluksessa?

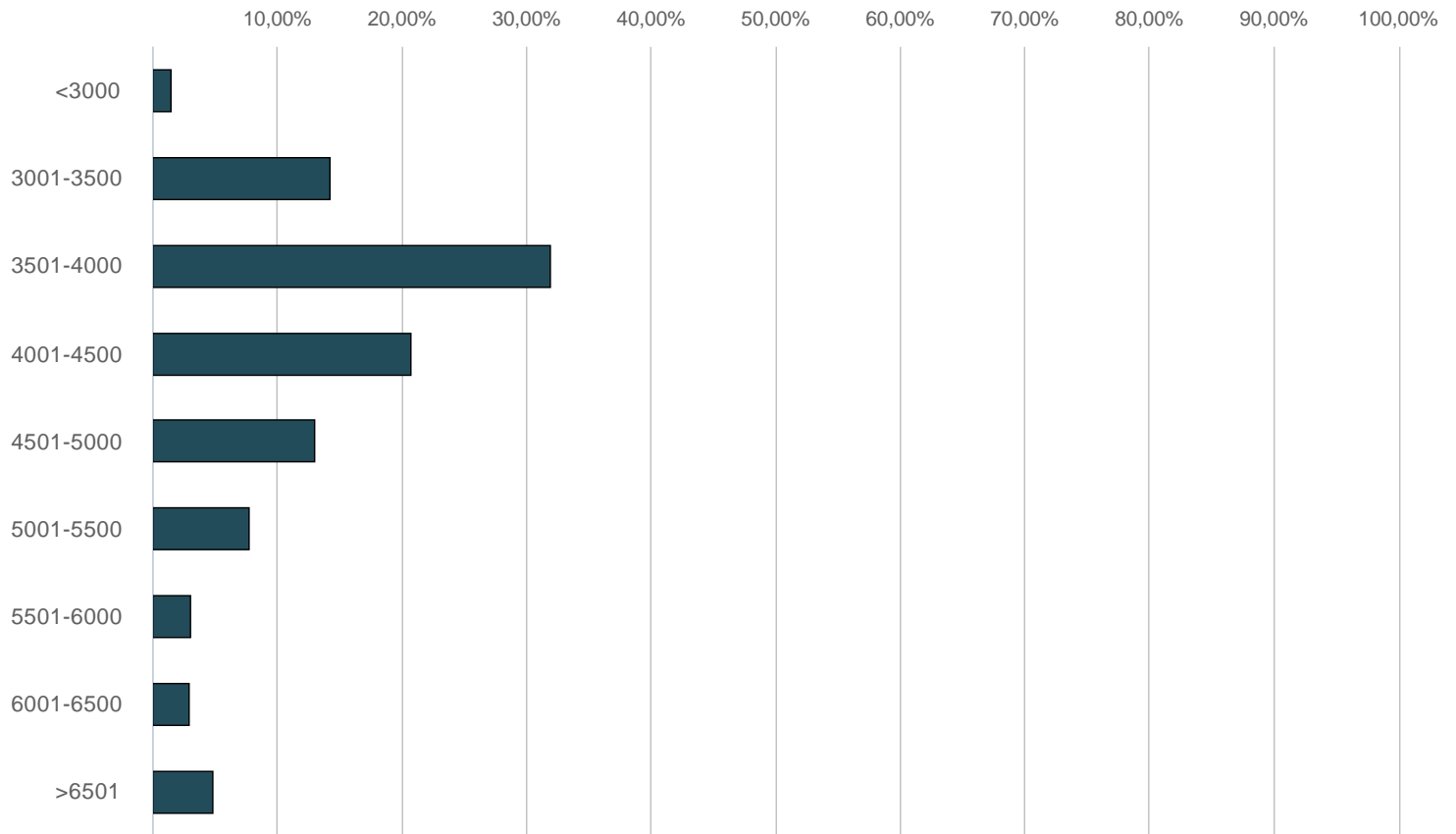
Vastauksia: 554



	N	Prosentti
< 5 v	148	26,71%
6-10 v	130	23,47%
11-15 v	113	20,4%
16-20 v	68	12,27%
21-25 v	41	7,4%
> 26 v	54	9,75%

Mikä on kuukausipalkkasi (= peruspalkka luontoisetuineen, esim. puhelin tai auto) tällä hetkellä?

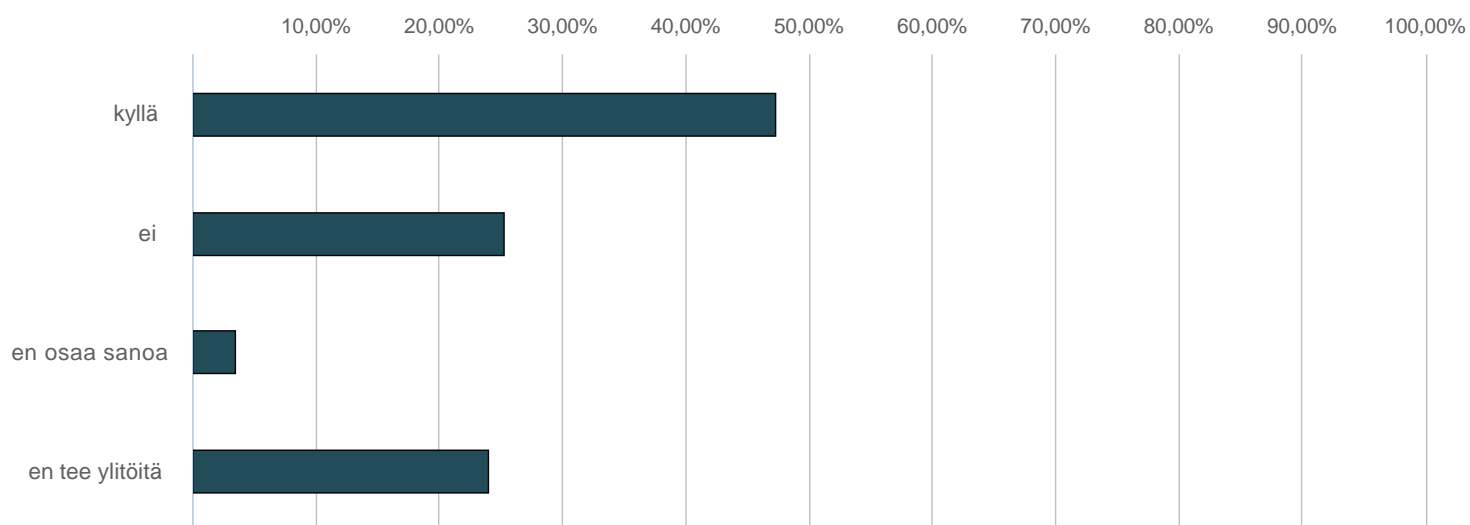
Vastauksia: 554



	N	Prosentti
<3000	8	1,44%
3001-3500	79	14,26%
3501-4000	177	31,95%
4001-4500	115	20,76%
4501-5000	72	13%
5001-5500	43	7,76%
5501-6000	17	3,07%
6001-6500	16	2,89%
>6501	27	4,87%

Jos/kun teet ylitöitä, maksetaanko niistä sinulle korvausta?

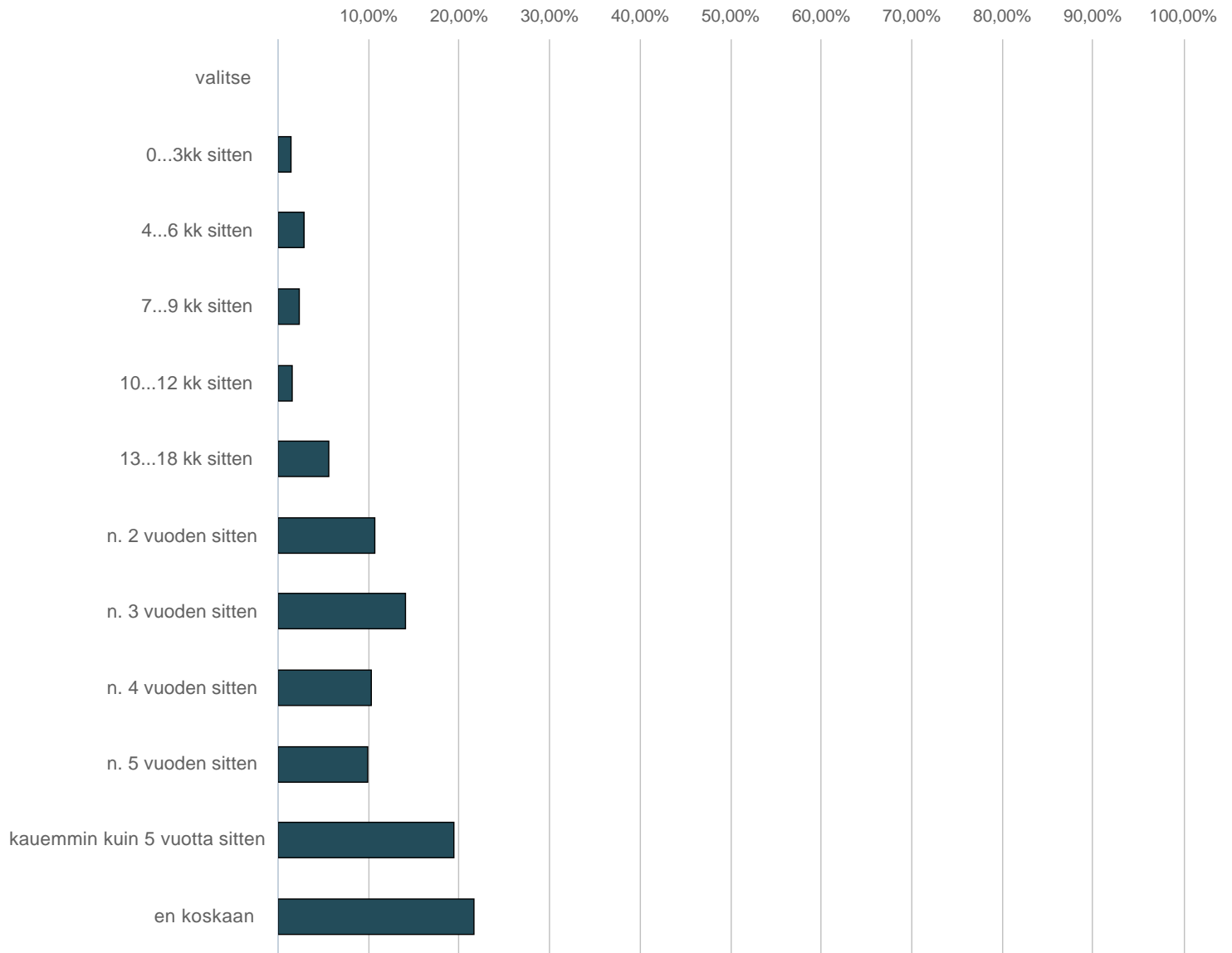
Vastauksia: 554



	N	Prosentti
kyllä	262	47,29%
ei	140	25,27%
en osaa sanoa	19	3,43%
en tee ylitöitä	133	24,01%

Koska olet viimeksi saanut palkankorotuksen (muun kuin yleiskorotuksen)

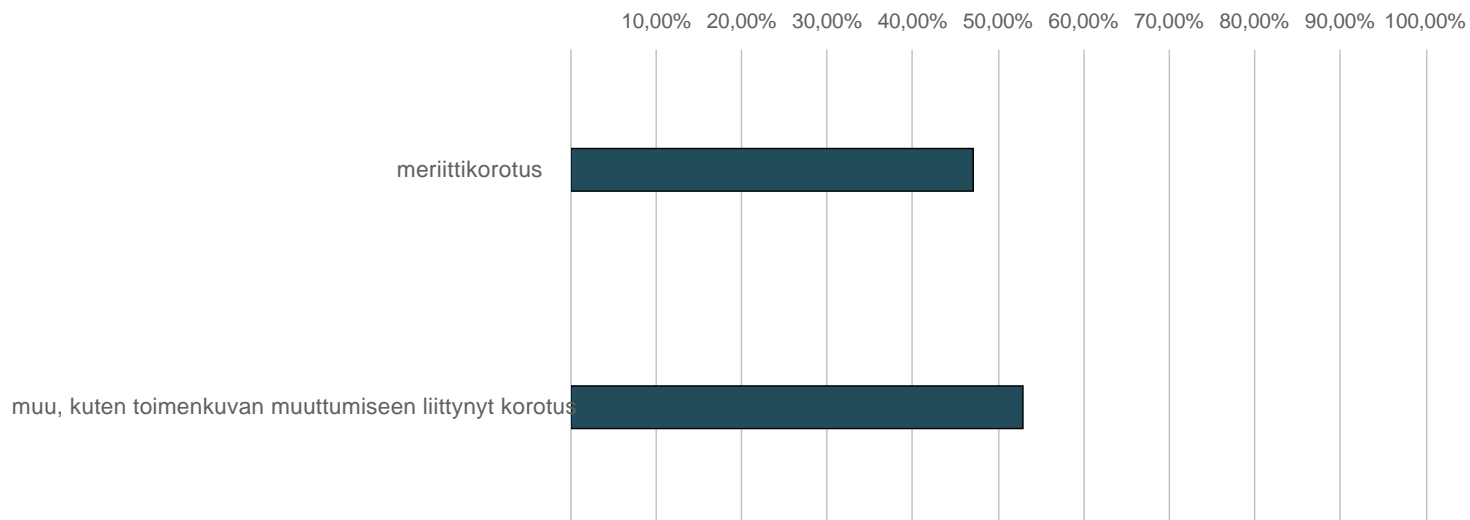
Vastauksia: 554



	N	Prosentti
valitse	0	0%
0...3kk sitten	8	1,44%
4...6 kk sitten	16	2,89%
7...9 kk sitten	13	2,35%
10...12 kk sitten	9	1,62%
13...18 kk sitten	31	5,6%
n. 2 vuoden sitten	59	10,65%
n. 3 vuoden sitten	78	14,08%
n. 4 vuoden sitten	57	10,29%
n. 5 vuoden sitten	55	9,93%
kauemmin kuin 5 vuotta sitten	108	19,49%
en koskaan	120	21,66%

Jos olet saanut yleiskorotuksen lisäksi muun palkankorotuksen v. 2013 tai 2014: oliko se ?

Vastauksia: 170



	N	Prosentti
meriittikorotus	80	47,06%
muu, kuten toimenkuvan muuttumiseen liittynyt korotus	90	52,94%